

**BANK SPÓŁDZIELCZY  
w Łomazach**

**mojeID – Profil Zaufany**

(wskazówki dla użytkownika)

## 1. e-Urząd – Profil Zaufany w serwisie bankowości elektronicznej

Profil Zaufany umożliwia korzystanie z usług podmiotów publicznych w Internecie. Pozwala na załatwienie spraw urzędowych online. Zakładając swój Profil Zaufany podajesz dane, które jednoznacznie identyfikują Cię na stronie internetowej podmiotu, z którego usług korzystasz np. platforma usług elektronicznych ZUS (PUE ZUS) <https://www.zus.pl/portal/logowanie.npi>, sprawy urzędowe na stronie <https://obywatel.gov.pl/>. Te dane to: imię (imiona), nazwisko, data urodzenia oraz numer PESEL.

Ważne: pamiętaj aby Twoje dane osobowe i adres e-mail podane w banku były prawidłowe.

Przekierowanie do w/w usług znajdziesz po zalogowaniu w swoim serwisie bankowości elektronicznej:

wybierz w menu zakładkę: *e-Urząd – Profil Zaufany*

Pulpit  
Rachunki  
Lokaty  
Kredyty  
Karty  
Wnioski  
Kantor walutowy  
Kontrahenci  
Ustawienia  
Wiadomości  
Świadczenia  
e-Urząd - Profil Zaufany

**e-Urząd - Profil Zaufany**

Załatw sprawę urzędową lub np. złóż wniosek o bon turystyczny korzystając z **Profilu Zaufanego**.

**Profil Zaufany** to bezpłatna metoda potwierdzania tożsamości w elektronicznych systemach administracji publicznej.

**Sprawy urzędowe**  
Serwis OBYWATEL.GOV.PL, gdzie znajdziesz najpopularniejsze usługi świadczone przez administrację publiczną.

**PUE ZUS**  
Platforma Usług Elektronicznych ZUS, gdzie złożysz wniosek o bon turystyczny lub załatwisz wszelkie sprawy związane z ubezpieczeniami społecznymi.

Po kliknięciu przycisku Sprawy urzędowe lub PUE ZUS, strona otworzy się w nowym oknie.  
Twoja sesja w banku będzie nadal aktywna.

Sprawy urzędowe PUE ZUS

wybranie opcji przekieruje Cię odpowiednio na stronę: <https://obywatel.gov.pl/>,  
<https://www.zus.pl/portal/logowanie.npi>

## 2. Logowanie na stronę <https://obywatel.gov.pl/> przez mojID

Po otwarciu strony <https://obywatel.gov.pl/> przejdź na **Mój Gov »** i wybierz sposób logowania:

The screenshot shows the 'gov.pl' website interface. At the top left is the Polish eagle logo and 'gov.pl'. To its right is 'Serwis Rzeczypospolitej Polskiej'. The main heading is 'Wybierz sposób logowania' with the subtitle 'Bezpieczny i darmowy dostęp do usług publicznych'. There are two main options: 'Profil Zaufany' (highlighted with a green arrow) and 'e-dowód'. Below these is the 'mojID' section with four bank logos: Bank Polski, Bank Pekao, inteligo, and SGB Banki Spółdzielcze / Grupa BPS (highlighted with a green arrow).

- jeżeli posiadasz Profil Zaufany wybierz tę opcję i zaloguj się za pomocą nazwy użytkownika lub adresu e-mail

jeżeli nie posiadasz Profilu Zaufanego wybierz:  
**SGB Banki Spółdzielcze, Grupa BPS**  
i zaloguj się przy pomocy banku przez mojID

gov.pl Serwis Rzeczypospolitej Polskiej

Login Use eID of your country Choose country

[< Powrót](#)

**Wybierz swój Bank Spółdzielczy** | **Znajdź swój Bank Spółdzielczy**

Województwo: Wybierz LUB Nazwa banku: Wpisz nazwę banku

Nazwa banku: Wybierz

**ZALOGUJ SIĘ**

● wybierz lub  
● znajdź swój bank i kliknij  
**ZALOGUJ SIĘ**

Logowanie

Identyfikator:

**Dalej**

mojeID

● podaj identyfikator do swojej bankowości elektronicznej, logujesz się przez *mojeID*

Logowanie

Identyfikator:

Hasło:

**Zaloguj**

mojeID

● podaj hasło do swojej bankowości elektronicznej, logujesz się przez *mojeID*

Logowanie

Powiadomienie autoryzacyjne zostało wysłane na urządzenie mobilne. Pozostań na tej stronie i potwierdź operację w aplikacji mobilnej.

mojeID

● zautoryzuj operację zgodnie z metodą autoryzacji, którą posiadasz

**Udzielenie zgody**

Wniosek o wydanie Środka Identyfikacji Elektronicznej i przekazanie danych identyfikujących pochodzących ze Środka Identyfikacji Elektronicznej

**Oświadczam, że:**

- zapoznałem się z Regulaminem wydawania środków identyfikacji elektronicznej i przekazywania informacji w ramach mojID i zobowiązuję się do przestrzegania jego postanowień.
- wskazane poniżej moje dane identyfikujące są prawidłowe i aktualne.
- wnoszę o wydanie mi Środka Identyfikacji Elektronicznej, o którym mowa w powyższym Regulaminie.
- wyrażam zgodę na przetwarzanie moich danych osobowych przez Bank w celu niezbędnym do świadczenia Usługi Identyfikacji.

Zgodnie z ogólnym rozporządzeniem o ochronie danych (RODO) Bank informuje, że jest administratorem danych osobowych Klienta wnioskującego o wydanie Środka Identyfikacji Elektronicznej, będzie przetwarzał dane osobowe w celu niezbędnym do świadczenia usługi Usługi Identyfikacji. Klientowi przysługują prawo dostępu do danych oraz ich poprawiania, a podanie danych jest dobrowolne, lecz niezbędne do świadczenia Usługi Identyfikacji.

Jednocześnie, w celu skorzystania z usług administracji publicznej:

- wyrażam zgodę na przekazanie z powyższego Środka Identyfikacji Elektronicznej do **Wzrost Krajowy - login.gov.pl (pacjent.erejstracja.zdrowie.gov.pl Pacjent)** za pośrednictwem Banku Polskiej Spółdzielczości S.A. z siedzibą w Warszawie oraz Krajowej Izby Rozliczeniowej S.A. z siedzibą w Warszawie moich poniższych danych, w tym potwierdzających moją tożsamość:

Pierwsze imię: \_\_\_\_\_  
Nazwisko: \_\_\_\_\_  
Numer PESEL: \_\_\_\_\_  
Data urodzenia: \_\_\_\_\_

- upoważniam Bank do przekazania Bankowi Polskiej Spółdzielczości S.A. z siedzibą w Warszawie oraz Krajowej Izby Rozliczeniowej S.A. z siedzibą w Warszawie informacji, że jestem Klientem Banku.

Upewnij się, że wszystkie dane są prawidłowe, gdyż proces może zakończyć się niepowodzeniem.  
W szczególności sprawdź adres email, numer telefonu, numer oraz datę ważności dokumentu tożsamości.

Odrzuć **Akceptuj**

● przeczytaj uważnie oświadczenie, upewnij się, że wszystkie dane są prawidłowe i zaakceptuj udzielenie zgody przyciskiem **AKCEPTUJ**

**Autoryzacja zgody**

Wniosek o wydanie Środka Identyfikacji Elektronicznej i przekazanie danych identyfikujących pochodzących ze Środka Identyfikacji Elektronicznej

**Oświadczam, że:**

- zapoznałem się z Regulaminem wydawania środków identyfikacji elektronicznej i przekazywania informacji w ramach mojID i zobowiązuję się do przestrzegania jego postanowień.
- wskazane poniżej moje dane identyfikujące są prawidłowe i aktualne.
- wnoszę o wydanie mi Środka Identyfikacji Elektronicznej, o którym mowa w powyższym Regulaminie.
- wyrażam zgodę na przetwarzanie moich danych osobowych przez Bank w celu niezbędnym do świadczenia Usługi Identyfikacji.

Zgodnie z ogólnym rozporządzeniem o ochronie danych (RODO) Bank informuje, że jest administratorem danych osobowych Klienta wnioskującego o wydanie Środka Identyfikacji Elektronicznej, będzie przetwarzał dane osobowe w celu niezbędnym do świadczenia usługi Usługi Identyfikacji. Klientowi przysługują prawo dostępu do danych oraz ich poprawiania, a podanie danych jest dobrowolne, lecz niezbędne do świadczenia Usługi Identyfikacji.

Jednocześnie, w celu skorzystania z usług administracji publicznej:

- wyrażam zgodę na przekazanie z powyższego Środka Identyfikacji Elektronicznej do **Wzrost Krajowy - login.gov.pl (pacjent.erejstracja.zdrowie.gov.pl Pacjent)** za pośrednictwem Banku Polskiej Spółdzielczości S.A. z siedzibą w Warszawie oraz Krajowej Izby Rozliczeniowej S.A. z siedzibą w Warszawie moich poniższych danych, w tym potwierdzających moją tożsamość:

Pierwsze imię: \_\_\_\_\_  
Nazwisko: \_\_\_\_\_  
Numer PESEL: \_\_\_\_\_  
Data urodzenia: \_\_\_\_\_

- upoważniam Bank do przekazania Bankowi Polskiej Spółdzielczości S.A. z siedzibą w Warszawie oraz Krajowej Izby Rozliczeniowej S.A. z siedzibą w Warszawie informacji, że jestem Klientem Banku.

Upewnij się, że wszystkie dane są prawidłowe, gdyż proces może zakończyć się niepowodzeniem.  
W szczególności sprawdź adres email, numer telefonu, numer oraz datę ważności dokumentu tożsamości.

Powiadomienie autoryzacyjne zostało wysłane na urządzenie mobilne.  
Pozostań na tej stronie i potwierdź operację w aplikacji mobilnej.

● zautoryzuj operację zgodnie z metodą autoryzacji, którą posiadasz

**Informacja**

Zgoda została udzielona

● zgoda została udzielona

**Ważne:** w przypadku innych podmiotów, z których usług chcesz korzystać online, postępuj analogicznie jak w powyższym przykładzie: wybierz swój bank i loguj się przy pomocy danych bankowych przez *mojID*.

3. Logowanie na stronę <https://www.zus.pl/portal/logowanie.npi> przez mojeID

Zaloguj do PUE

Logowanie

Zaloguj przez profil zaufany/login.gov.pl

Zaloguj przez kwalifikowany podpis elektroniczny

Zaloguj przez bankowość elektroniczną

Nie masz konta w PUE?  
Zarejestruj się

Zarejestrowanych profili: 6 243 342

wyberz w celu zautoryzowania logowania przez mojeID

gov.pl Serwis Rzeczypospolitej Polskiej

Login

Use eID of your country Choose country

Powrót

Wybierz swój Bank Spółdzielczy

Znajdź swój Bank Spółdzielczy

Województwo Wybierz

Nazwa banku Wybierz

Nazwa banku Wpisz nazwę banku

ZALOGUJ SIĘ

wyberz lub znajdź swój bank i kliknij ZALOGUJ SIĘ

Kolejne kroki logowania i korzystania z usług PUE ZUS są analogiczne jak w punkcie 2. Logujesz się do usługi zewnętrznej poprzez mojeID.

Logowanie

Identyfikator:

Dalej

mojeID

podaj identyfikator do swojej bankowości elektronicznej, logujesz się przez mojeID

4. Logowanie na <https://www.pacjent.gov.pl/> przez mojID

pacjent.gov.pl Szukaj Zaloguj się

Serwis Ministerstwa Zdrowia i Narodowego Funduszu Zdrowia Telefoniczna Informacja Pacjenta: 800 190 590

[Aktualności](#) [Internetowe Konto Pacjenta](#) [Na ratunek](#) [Profilaktyka](#) [Załatw sprawę](#) [Twoje prawa](#)

### E-rejestracja na szczepienie przeciw COVID-19

Wybierz poniżej grupę wiekową, do której należysz. Aby umówić się na szczepienie lub uzyskać więcej informacji, zadzwoń na bezpłatną Infolinię: 989

[e-rejestracja](#)

wybierz: **Zaloguj się**jeśli chcesz zapisać się na szczepienie wybierz:  
**Zaloguj się do e-rejestracji**

pacjent.gov.pl Szukaj Zaloguj się

Serwis Ministerstwa Zdrowia i Narodowego Funduszu Zdrowia Telefoniczna Informacja Pacjenta: 800 190 590

[Aktualności](#) [Internetowe Konto Pacjenta](#) [Na ratunek](#) [Profilaktyka](#) [Załatw sprawę](#) [Twoje prawa](#)

### Zapisz się na szczepienie

[Zaloguj się do e-rejestracji](#)

Zaloguj się na Internetowe Konto Pacjenta

[Zaloguj się na IKP](#)

Jeśli nie masz jeszcze pZ, [zobacz jak go założyć](#) lub [Zaloguj się kontem ZIP](#)

Administratorem danych osobowych przetwarzanych na Internetowym Koncie Pacjenta jest Minister Zdrowia. Dane kontaktowe Administratora Danych: Ministerstwo Zdrowia. Dane na Internetowym Koncie Pacjenta przetwarzane są w celu udostępnienia pacjentom informacji o zdarzeniach medycznych ich dotyczących. Każdej osobie, której dane są przetwarzane przyskazuje prawo do dostępu do danych osobowych, sprostowania lub uzupełnienia danych, usunięcia danych (prawo do zapomnienia), o ile żądanie to nie dotyczy usunięcia danych medycznych, ograniczenia przetwarzania, a także prawo do wniesienia skargi do organu nadzorczego. [Pełna informacja o przetwarzaniu danych osobowych](#)

jeśli chcesz skorzystać z Internetowego Konta Pacjenta wybierz:  
**Zaloguj się na IKP**

gov.pl | Serwis Rzeczypospolitej Polskiej

Login Use eID of your country Choose country

**Wybierz sposób logowania**  
Bezpieczny i darmowy dostęp do usług publicznych

**Profil Zaufany**  
Bezpłatne narzędzie, dzięki któremu załatwisz sprawy urzędowe online i podpiszesz dokumenty elektronicznie.

**e-dowód**  
Dowód osobisty z warstwą elektroniczną. Użyj aplikacji mobilnej albo czytnika podłączonego do komputera.

**mojeID**

Bank Pekao | Bank Pekao | inteligo | **Zmierz** (Bank Spółdzielczy w Łomazach, Orange BPS, Zmień)

● wybierz swój bank

Logowanie

Identyfikator:

**Dalej**

mojeID

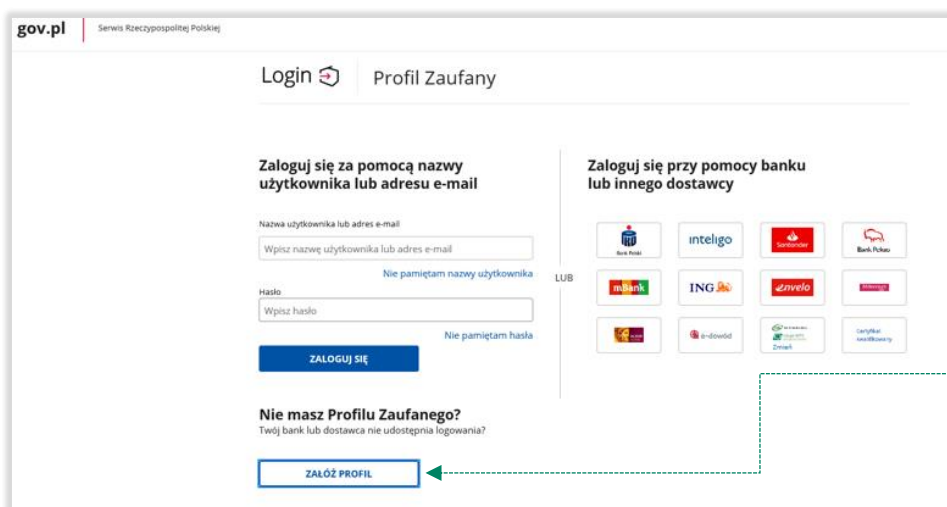
● podaj identyfikator do swojej bankowości elektronicznej, logujesz się przez *mojeID*

Kolejne kroki logowania się na IKP czy e-rejestracji na szczepienie są analogiczne jak w punkcie 2. Logujesz się do usługi zewnętrznej poprzez *mojeID*.




## 5. Założenie Profilu Zaufanego z wykorzystaniem mojeID

Po otwarciu strony <https://obywatel.gov.pl/> przejdź na **Mój Gov »** i wybierz *Profil Zaufany*:



### Jak chcesz uzyskać Profil Zaufany

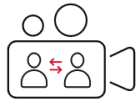
**Bank lub inny dostawca tożsamości**



Załóż i potwierdź Profil Zaufany online za pomocą banku lub innego dostawcy tożsamości

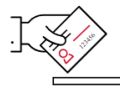
**Rozmowa wideo z urzędnikiem**

**PROFIL WAŻNY TYMCZASOWO**




Złóż wniosek o Profil Zaufany online i potwierdź go w rozmowie wideo z urzędnikiem

**e-dowód**



Załóż i potwierdź Profil Zaufany online za pomocą dowodu osobistego z warstwą elektroniczną i czytnika NFC

**Wniosek online**



Wypełnij wniosek online i potwierdź go w placówce (ponad 2 tysiące miejsc w Polsce i za granicą)


**Masz pytania lub wątpliwości w sprawie Profilu Zaufanego?**

Zadzwoń lub napisz:  
tel. 42 253 54 50,  
e-mail [pz-pomoc@coi.gov.pl](mailto:pz-pomoc@coi.gov.pl).

Pracujemy od poniedziałku do piątku w godzinach 7.00-18.00.


- załóż i potwierdź *Profil Zaufany* online za pomocą banku lub innego dostawcy tożsamości


gov.pl | Serwis Rzeczypospolitej Polskiej


Login  Profil Zaufany


**Rejestracja w Profilu Zaufanym** ← Zmień sposób rejestracji


Wybierz swojego dostawcę tożsamości


  
Bank Polski


  
inteligo


  
Citi


  
Bank Pekao


  
mBank

  
ING

  
Złoto

  
Millenium

  
Bank Spółdzielczy

  
Omega EPS

- wybierz swój bank

### Logowanie

Identyfikator:

**Dalej**

mojeID

- podaj identyfikator do swojej bankowości elektronicznej, logujesz się przez *mojeID*

Kolejne kroki zakładania Profilu Zaufanego są analogiczne jak w punkcie 2. Logujesz się do usługi zewnętrznej poprzez *mojeID*.

## Spis treści

1. e-Urząd – Profil Zaufany w serwisie bankowości elektronicznej .....	2
2. Logowanie na stronę <a href="https://obywatel.gov.pl/">https://obywatel.gov.pl/</a> przez mojeID .....	3
3. Logowanie na stronę <a href="https://www.zus.pl/portal/logowanie.npi">https://www.zus.pl/portal/logowanie.npi</a> przez mojeID .....	6
4. Logowanie na <a href="https://www.pacjent.gov.pl/">https://www.pacjent.gov.pl/</a> przez mojeID .....	7
5. Założenie Profilu Zaufanego z wykorzystaniem mojeID .....	9